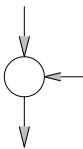


VZDÁLENOST ŠACHET

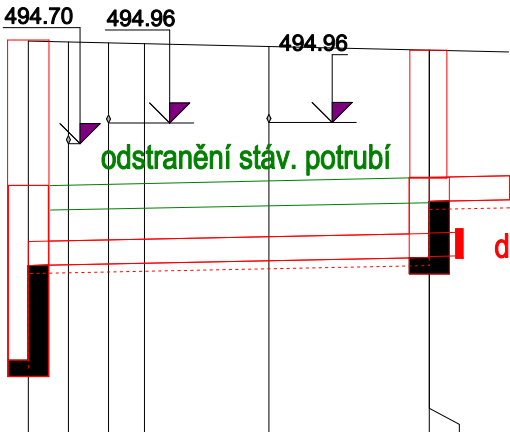



SMĚROVÉ POMĚRY

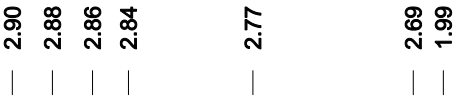


Kanal "A"

M 1:200/1:100



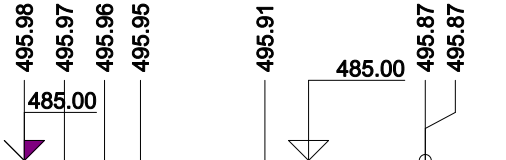
HLOUBKA VÝKOPU



KÓTA NIVELETY POTRUBÍ



Terén

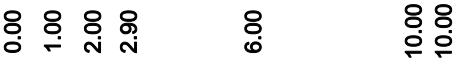


SROVNÁVACÍ ROVINA

STANIČENÍ V KM

0.01

STANIČENÍ V M



SKLON POTRUBÍ NA DÉLKU

1.00%	10.00m	1.00%
DN - 300		
STROJNĚ		
129.3	1.83	129.3

DRUH POTRUBÍ

ZPŮSOB TĚŽENÍ

KAPACITA Q[l/s], v[m/s]

Oprava voovodu a kanalizaceul. Husova
Db.2.10. Podélný profil odbočky do Riegrovi ul.